

МУНИЦИПАЛЬНОЕ АВТОНОМНОЕ ДОШКОЛЬНОЕ ОБРАЗОВАТЕЛЬНОЕ УЧРЕЖДЕНИЕ
«Детский сад комбинированной направленности №6» города Сосновоборска

Творческий проект
«8 Марта - праздник мам»
младшая группа «Лучики»

Выполнили воспитатель
Кузьмина Д.А.



Актуальность:

Поздравляя близких и любимых нами женщин с **8 марта**, мы своим примером учим мальчиков не только уважительному отношению к женщинам, но и тому, что необходимо преподносить им красивые цветы, делать приятные сюрпризы и искренне говорить о своих чувствах. Поступая так, можно быть уверенными в том, что они непременно вырастут настоящими мужчинами, всегда будут ценить, уважать не только своих родных и близких, но и всех окружающих их женщин.

Дети недостаточно знают о своих мамах и бабушках, о весеннем празднике **8 марта**. Данный проект направлен на пополнение знаний о празднике.

**На свете добрых слов не мало,
Но всех добрее и важней одно:
Из двух слогов простое слово «мама»
И нету слов дороже, чем оно.**



Цель проекта:

- формировать представления детей о празднике «8 Марта».

Задачи:

Обучающие:

- познакомить детей с праздником 8 Марта;
- формировать представление о роли мамы в их жизни и воспитывать ценностное отношение к домашнему труду матери;


Развивающие:

- способствовать развитию творческих способностей воспитанников: привлекать детей к подготовке к празднику, а также к изготовлению подарков мамам;

Воспитывающие:

- воспитывать у детей уважительное отношение к маме, желание быть послушными;
- воспитывать желание помогать маме.





Участники проекта: дети первой младшей группы, воспитатель, физ. Инструктор, родители воспитанников.

Вид проекта: познавательно - творческий, групповой.

Срок реализации проекта: краткосрочный (1.03.2023 по 10.03.2023)




Предполагаемый результат:

- расширить представление детей о празднике «8 Марта»;
- раскрыть возможности и творческие способности детей через разнообразные виды деятельности;
- вовлечение родителей в совместную с детьми познавательно - творческую деятельность.

Работа с родителями:

- чтение стихотворений и заучивание песен дома;
- консультация для родителей: «Как воспитывать помощника?»



Выполнение проекта:

Подготовительный этап:

- определение цели и задач проекта;
- сбор информации о празднике 8 Марта;
- подбор познавательной литературы по данной теме.

Основной этап:

- беседы «Какая моя мама», «Что за праздник 8 Марта»;
- чтение стихотворений и рассказов о маме и бабушке;
- дидактические игры: «Собери бусы маме»;
- коллективная аппликация «Прическа для мамы»;
- рисование «Цветные ладошки для мамы»;
- аппликация «Открытка для мамы».

Завершающий этап:

- изготовление подарка для мамы «Маме букет»;
- мероприятие посвященное 8 марта «Мамины помощники».




Беседа «Какая моя мама»



Свою мамочку родную,
Утром рано поцелую,
Очень нежно обниму...
Угадайте, почему?
Я открою свой секрет:
«Лучше мамы в мире
нет!»



Что за праздник 8 Марта?



Сюрприз для мамы «Собери бусы маме»



Коллективная аппликация «Трическа для мамы»



Рисование «Цветные ладошки для мамы»



Аппликация «Открытка для мамы»



Подарки для мамы «Маме букет»



SHOT ON REDMI 9
AI QUAD CAMERA

Мероприятие посвященное 8 марта «Мамины помощники»



Результаты проекта:

- расширен кругозор детей о празднике 8 марта;
- у детей сформировались творческие способности познавательная активность, любознательность, коммуникативные навыки;
- воспитанники и их родители приняли активное участие в подготовке праздника.





Благодарим за внимание!

