



«Я и моя семья»

Педагогический проект во второй младшей
группе «Г»

Подготовили воспитатели: Логинова М.Н.
Мазурова Я.С.

Актуальность проекта

Семья занимает центральное место в воспитании ребёнка, играет основную роль в формировании мировоззрения, нравственных норм поведения, чувств и позиции малыша.

Работа над проектом имеет большое значение для формирования личности ребёнка, укрепления детско-родительских отношений. Взрослые должны помочь понять ребёнку значимость семьи, что он часть семьи, что его любят в семье и это очень важно.

Цель проекта:

Создание условий для формирования у детей образа «Я» и понятия «Семья».

Задачи проекта:

- Формировать у детей представления о семье;
- Закрепить умение называть своё имя, фамилию, имена членов семьи;
- Закрепить с детьми понятия «семья», «имя», «фамилия»;
- Развивать творческие способности детей;
- Воспитывать любовь и уважение к членам семьи, учить проявлять заботу о родных людях;
- Привлечь родителей к совместной деятельности с ребёнком в условиях семьи и детского сада.

Тип проекта: краткосрочный, познавательно-творческий.

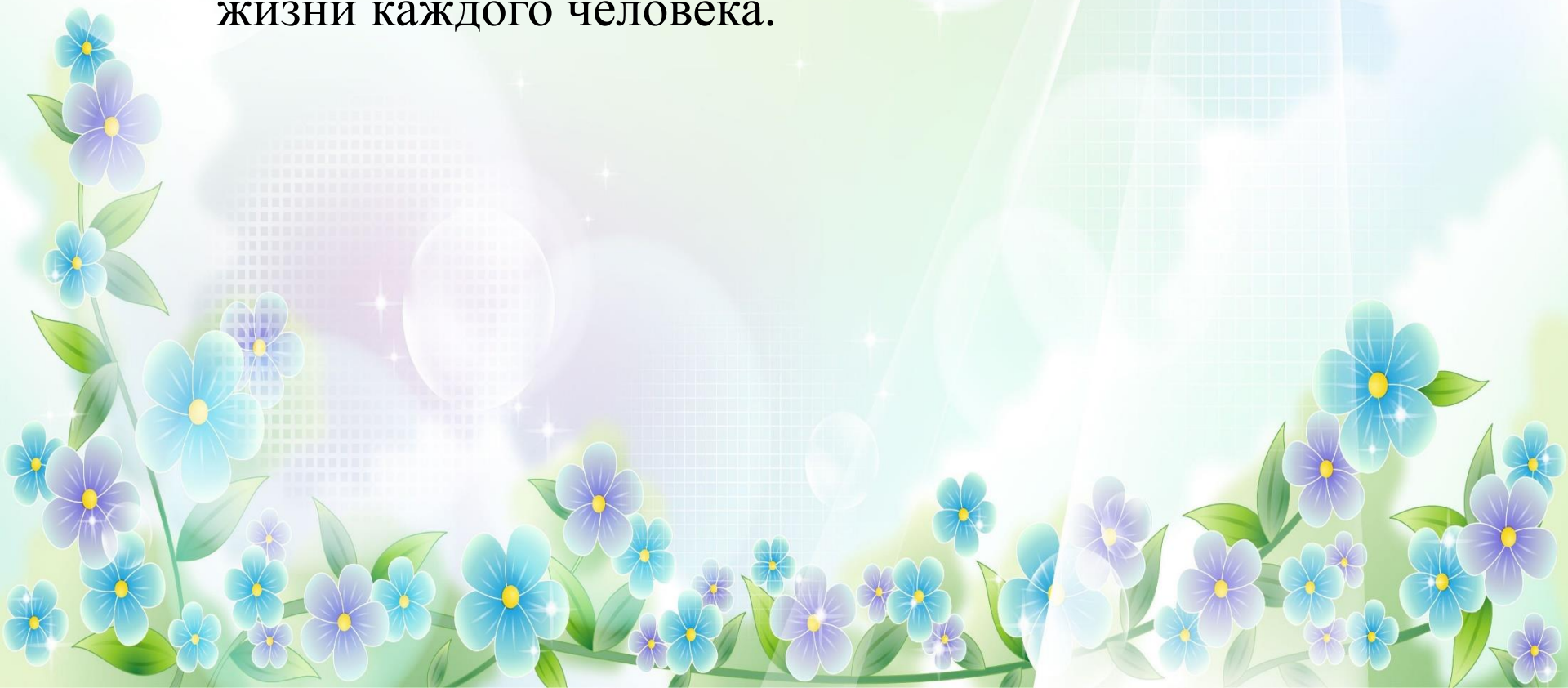
Вид проекта: групповой.

Участники проекта: педагоги, родители, дети второй младшей группы



Ожидаемые результаты:

Расширение знаний детей о своей семье и её членах.
Проявление уважения и заботливого отношения ко всем членам семьи. Понимание значимости семьи в жизни каждого человека.



Этапы реализации проекта:

1 этап – подготовительный:

- Постановка целей и задач;
- Составление плана мероприятий по реализации проекта;
- Подбор наглядно-иллюстративного материала, художественной литературы, дидактических игр, стихов о маме и папе, о бабушке и дедушке;
- Подбор материала для продуктивной деятельности.



2 этап – основной:

- Сюжетно-ролевые игры «Дочки матери», «Чаепитие»;
- Подвижные игры «Птички и гнездо»;
- Театрализация сказки «Репка»;
- Дидактические игры: «Лабиринт», «Мама и малыш», «Найди тень», пазлы.
- Пальчиковые игры «Семья»;
- Чтение художественных произведений «Репка», «Три медведя», «Колобок»; К.Ушинский «Петушок с семьёй»;
- Рассматривание иллюстраций «На прогулке», «Праздник», «Вечером»;
- Беседы «Моя семья», «У меня есть брат (сестра)»
- Лепка «Мой дом»;
- Аппликация «Портрет».

3 этап – заключительный:

- **Выставка проделанных работ;**
- **Открытое мероприятие: «День отца» совместно с родителями.**



Сюжетно-ролевые игры



Театрализация «Репка»



Дидактические игры




Игры на свежем воздухе



Апликация



Лепка из пластилина





Конструирование



Выставка семейных фотографий



Итоговое мероприятие



Спасибо за внимание!

