



*Презентация краткосрочного проекта
«Огород на подоконнике»
в подготовительной группе
«Горошинки»*

**Проект реализовали:
Романова О.А., Мазурова Я.С.,
воспитатели МАДОУ «ДСКН № 6»
г. Сосновоборска**





ПАСПОРТ ПРОЕКТА

Участники проекта:

Дети подготовительной группы «Горошинки», воспитатели,
родители.

Тип проекта:

По содержанию: обучающий, познавательный,
исследовательский.

По числу участников: групповой

По времени проведения: краткосрочный (3 недели).

Цель проекта:

формирование у детей интереса к исследовательской деятельности по выращиванию культурных растений в комнатных условиях, воспитание у детей любви к природе, создание в группе огорода на подоконнике.

Задачи проекта:

- Расширить знания детей о растениях.
- Продолжить знакомить детей с особенностями выращивания культурных растений (лук, помидор, фасоль, цветы, салат).
- Обобщать представление детей о необходимости света, тепла, влаги почвы для роста растений.
- Продолжать формировать умение детей ухаживать за растениями в комнатных условиях.
- Развивать чувство ответственности за благополучное состояние растений (полив, взрыхление).
- Продолжать развивать наблюдательность - умение замечать изменения в росте растений, связывать их с условиями, в которых они находятся.
- Воспитывать уважение к труду, бережное отношение к его результатам.
- Развивать познавательные и творческие способности.



Актуальность проекта:

С самого рождения ребенок является первооткрывателем, исследователем того мира, который его окружает. А особенно ребенок – дошкольник. Китайская пословица гласит: «Расскажи – и я забуду, покажи – и я запомню, дай попробовать и я пойму». Так и ребенок усваивает все прочно и надолго, когда слышит, видит и делает сам.

Данная работа направлена на развитие поисково-познавательной деятельности детей, которая дает ребенку возможность экспериментировать, синтезировать полученные знания, развивать познавательную и творческую активность, самостоятельность, умение планировать, работать в коллективе. Такие качества способствуют успешному обучению детей в школе, а участие в педагогическом процессе наравне с взрослыми - возможность проектировать свою жизнь в пространстве детского сада, проявляя при этом изобретательность и оригинальность.

Ожидаемые результаты:

- 1. Проявление интереса к посаженным растениям, к простейшим взаимосвязям в природе.*
- 2. Доброжелательное и активное взаимодействие со взрослыми и сверстниками в решении игровых и познавательных задач.*
- 3. Умение выражать положительные эмоции (интерес, радость, восхищение) при разгадывании загадок, прослушивании художественных произведений.*
- 4. Умение высказывать свою точку зрения во время наблюдений за ростом растений.*
- 5. Развить интерес к исследовательской деятельности.*





Проект включает в себя три этапа:

Подготовительный этап:

- Приобретение необходимого оборудования (контейнеры, земля, семена).
- Подбор информационного материала.
- Подбор иллюстраций с изображением растений.
- Подбор художественной литературы.
- Беседа с родителями.
- Оформление огорода на подоконнике.

Организационно - практический этап: проводятся запланированные мероприятия для реализации проекта (беседы, творческая деятельность, рассматривание иллюстраций, чтение), уход за растениями, наблюдение за ростом и развитием растений.

Заключительный этап:

- подводятся итоги, выставка творческих работ детей
- итоговая беседа.

Исследовательская и практическая деятельность по изучению особенностей выращивания культурных насаждений:

- подготовка почвы;*
- отбор и посев семян.*



Уход за саженцами, полив и пересадка



*Мы ребята, детвора
Любим мы трудиться.*



*Вот посадим лук,
Будем им гордиться.*





Ведение дневника наблюдения



Наблюдение за ростом лука



1-й день	5-й день	10-й день	15-й день	20-й день	25-й день	30-й день
						

НАБЛЮДЕНИЕ ЗА РОСТОМ БАРХАТЦЕВ


1-й день	5-й день	10-й день	15-й день	20-й день	25-й день	30-й день
						




*Отражение результата
в художественно -
творческой
деятельности*



Лепка из пластилина





Вот на грядке лук зелёный,
Ярким солнцем освещенный,
Стрелы вытянулись в ряд,
Как солдатиков отряд.
Знают все, что лук полезен,
Витаминами богат,
Но немного горьковат.
В этом лук не виноват.
От природы он такой,
Очень скромный и простой.
Ешьте все зелёный лук,
Он здоровью верный друг!

(А. Тесленко)

Спасибо за внимание!

